

FERRO PER CAPELLI

*Vi ringraziamo per aver acquistato il ferro in ceramica di JOYCARE
Per un corretto utilizzo del prodotto, si consiglia di leggere attentamente le
seguenti istruzioni e di conservare questo manuale per un utilizzo futuro.*

AVVERTENZE SULLA SICUREZZA

L'apparecchio può essere utilizzato da bambini di età non inferiore a 8 anni e da persone con ridotte capacità fisiche, sensoriali o mentali, o prive di esperienza o della necessaria conoscenza, purché sotto sorveglianza oppure dopo che le stesse abbiano ricevuto istruzioni relative all'uso sicuro dell'apparecchio e alla comprensione dei pericoli ad esso inerenti.

I bambini non devono giocare con l'apparecchio. La pulizia e la manutenzione destinata ad essere effettuata dall'utilizzatore non deve essere effettuata da bambini

senza sorveglianza.



Se si utilizza l'apparecchio in locali da bagno, staccare la spina dalla presa dopo l'uso, perché la vicinanza dell'acqua è pericolosa anche ad apparecchio spento.

ATTENZIONE: Non utilizzare questo apparecchio in prossimità di vasche da bagno, lavelli o altri recipienti che contengano acqua. Se il cavo di alimentazione risulta danneggiato, esso deve essere sostituito dal costruttore o dal suo servizio di assistenza tecnica o comunque da una persona con qualifica simile in modo da prevenire ogni rischio.

IMPORTANTI NORME DI SICUREZZA

Non utilizzare il prodotto per usi diversi da quelli descritti nel presente manuale di istruzioni, ogni altro utilizzo è da considerarsi improprio e quindi pericoloso. Prima di utilizzare il prodotto leggere attentamente le istruzioni indicate in questo

manuale.

Si consiglia di conservare questo manuale per un utilizzo futuro.

Prima di collegare l'apparecchio, verificare che la tensione, indicata sulla targhetta dati, corrisponda a quella di rete.

Staccare sempre la spina nei seguenti casi: quando l'apparecchio non è in funzione, durante la pulizia dell'apparecchio e ogni qualvolta si nota un'anomalia di funzionamento.

Prima di staccare la spina bisogna sempre spegnere l'interruttore. Tirare sempre per la spina e mai per il cavo.

Dal momento che le due piastre metalliche raggiungono una temperatura molto elevata, è consigliabile non appoggiare mai il prodotto sopra superfici termosensibili (come legno, carta, ecc..) o nelle immediate vicinanze di sostanze infiammabili. Evitare inoltre il contatto diretto con mani, occhi, orecchie, viso e collo. Non toccare le piastre quando l'apparecchio è acceso. Non arrotolare mai il cavo intorno all'apparecchio.

Al fine di evitare qualsiasi incidente e danni ai bambini non bisogna mai lasciare l'apparecchio incustodito in loro presenza. Per questo motivo è consigliabile posizionare il prodotto in un luogo lontano dalla loro portata.

Non utilizzare o posizionare mai il prodotto sotto asciugamani, coperte o cuscini, poiché si potrebbe surriscaldare e provocare incendi e/o scosse elettriche.

Riporre sempre il prodotto lontano da fonti di calore, dai raggi del sole, dall'umidità, da oggetti taglienti e simili.

Non lasciare mai il prodotto incustodito se in funzione! Spegnere sempre l'interruttore e staccare la spina dalla rete quando esso non viene utilizzato.

In nessun caso il prodotto deve essere immerso o entrare in contatto con l'acqua o altri liquidi. Non utilizzare la piastra con le mani bagnate o umide.

Nel caso in cui il prodotto dovesse bagnarsi staccare immediatamente la spina.

NON CERCARE DI RECUPERARLO NEL CASO IN CUI DOVESSE CADERE NELL'ACQUA.

Utilizzare il prodotto solo ed esclusivamente per il fine per cui è stato concepito.

In caso di danneggiamenti o guasti al cavo o al prodotto, interrompere immediatamente l'utilizzo e rivolgersi ad un centro specializzato. Non manomettere il prodotto nel tentativo di ripararlo o sostituire le parti danneggiate.

I cavi danneggiati devono essere sostituiti immediatamente. Queste operazioni devono essere eseguite solo da tecnici specializzati. Le parti di ricambio devono essere originali o comunque perfettamente compatibili con esse.

Per evitare il surriscaldamento del prodotto, svolgere completamente il cavo ed evitare di tenere il prodotto acceso inutilmente quando non viene utilizzato.

Quando si ripone l'apparecchio lasciare raffreddare le piastre ed evitare di avvolgere il cavo intorno al prodotto.

Se si utilizza l'apparecchio in locali da bagno, è necessario scollegarlo dall'alimentazione dopo l'uso, poiché la vicinanza con l'acqua può rappresentare un pericolo anche quando l'apparecchio è spento.

CARATTERISTICHE TECNICHE

Ferro in ceramica

Temperatura massima 180°C

Potenza :25W


Alimentazione: 220-240V~50Hz

Condizioni operative di utilizzo:

Temperatura ambiente: da 10°C a 40°C. Umidità relativa: dal 30% al 75% senza condensa. Pressione: da 700 – 1060 hPa

Condizioni ambientali di trasporto ed immagazzinamento:

Temperatura: da 10 a 40°C. Umidità: da 5 a 95%. Pressione: da 700 – 1060 hPa



DESCRIZIONE DEI COMPONENTI:

- 1 - Pulsante ON/OFF
- 2 - Supporto centrale d'appoggio
- 3 - Led : indicatore di accensione
- 4 - Punta anti scottatura
- 5 - Cavo snodabile a 360°

ISTRUZIONI PER L'USO

- Collegare l'apparecchio alla presa di alimentazione.
- Premere il tasto ON/OFF per accendere o spegnere l'apparecchio.
- Arrotolate le ciocca intorno al cilindro e tenete premuto il ferro per alcuni secondi e poi rilasciare la ciocca e procedere con un'altra ciocca.
- Lasciare raffreddare l'apparecchio prima di riporlo.

PULIZIA E MANUTENZIONE

Spegnere l'apparecchio premendo il pulsante ON/OFF, staccare la spina e lasciar raffreddare completamente l'apparecchio su una superficie resistente al calore.

Pulire poi il prodotto con un panno morbido e asciutto.

Tenere le piastre sempre ben pulite e prive di polvere, prodotti per capelli e gel.

Non immergere mai il prodotto in acqua o in altri liquidi. Non utilizzare mai solventi o detersivi aggressivi per pulire il prodotto.

Non tentare mai di riparare il prodotto da soli, ma rivolgersi sempre ad un centro di assistenza autorizzato.

SIMBOLOGIA



Apparecchio di classe II



Questo dispositivo è conforme a tutte le direttive europee applicabili.



SMALTIMENTO

L'apparecchio, incluse le sue parti removibili e accessori, al termine della vita utile non deve essere smaltito insieme ai rifiuti urbani ma in conformità alla direttiva europea. Dovendo essere trattato separatamente dai rifiuti domestici, deve essere conferito in un centro di raccolta differenziata per apparecchiature elettriche ed elettroniche oppure riconsegnato al rivenditore al momento dell'acquisto di una nuova apparecchiatura equivalente. In caso di trasgressione sono previste severe sanzioni.

Tutte le indicazioni e i disegni si basano sulle ultime informazioni disponibili al momento della stampa del manuale e possono essere soggette a variazioni.

HAIR IRON

We thank you for having purchased the JOYCARE iron

For a correct usage of the appliance, please read carefully this instruction Manual.

We suggest you to save it for future use.

SAFETY WARNINGS

This appliance may be used by children of more than 8 years of age, persons with physical, sensory or mental capabilities or inexperienced persons only if they have been previously trained in using it in a safe manner, and only if they have been informed of the dangers the product can cause.

Children may not play with the appliance. Children may not clean or carry out any maintenance on the appliance without adult supervision.



If you use the appliance in

a bathroom, pull the plug out of the socket after use, because the presence of water is dangerous even when the appliance is switched off.

WARNING: do not use this appliance near baths, washbasins or other containers full of water!

If the supply cord is damaged, it must be changed by manufacturer or by its service agent or by a qualified person in order to avoid an hazard.

IMPORTANT SAFETY INSTRUCTIONS

Use this product only for its intended purpose, as described in this instruction manual. Any other usage is not correct and consequently it can be dangerous.

Before using this product, please read carefully this instruction manual.

It is advisable to save these instructions for a future use.

Before connecting the appliance, check the voltage shown on the appliance corresponds to the local mains voltage.

Always unplug the appliance:

- When it is not in use
- Before cleaning it
- In case of troubles

Unplug the appliance, only after having switched it off. Never try to unplug the product pulling it from the cable or from the product itself.

Product plates reach high temperature, for this reason it is advisable not to place the product in direct contact of heat-sensitive surfaces (such as wood or paper)

or nearby inflammable substances. Moreover, prevent hot plates to come in contact with hands, eyes, ears, face and neck. Never touch plates when the unit is switched on.

Never wind the cord around the unit body.

In order to protect children from risks of electrical shocks. Never leave the appliance unattended when it is plugged in. Always store it out of their reach.

In order to avoid possible fires and damages to the product, never use and place the product under blankets, towels or cushions.

Keep the device and the cable away from heat, direct sunlight, moisture, sharp objects and similar ones.

Never leave the product unattended if switched on! Switch it off and unplug it when you do not use it, even if it is only for a while!

The product must not be absolutely dipped in water or other liquids or coming in contact with them! Never use the appliance with wet or moist hands.

In case the appliance becomes moist or wet, please unplug it immediately from the socket **DO NOT TRY TO REACH THE PRODUCT INTO WATER!**

Use the device only for its intended purpose.

In case of damages to the cable or to the product, it is necessary to stop immediately using the product and address to specialised centres.

Never try to repair the product by yourself.

For any replacement: use always original spare parts or parts of the same type.

In order to avoid the product from possible overheating, it is advisable to unwind completely the cable and not to keep the product switched on if it is not in use.

Before storing the unit, please let it cooling down. Never wrap the cable around the unit.

If the item is used in bathroom, unplug it after use since the proximity of water presents an hazard even when the item is switched off.

SPECIFICATIONS

Ceramic plates


Max temperature: 180°C

Power: 25W

Power supply: 220-240V~50Hz

Operation use conditions: Room temperature: from 10°C to 40°C. Relative humidity: from 30% to 75% without condensation. Pressure: from 700 – 1060 hPa.

Environmental transportation and storage conditions: Temperature: from 10 to 40°C. Humidity: from 5 to 95%. Pressure: from 700 – 1060 hPa.



PARTS OF DESCRIPTION

- 1 - ON/OFF switch
- 2 - Central stand
- 3 - Indicator led
- 4 - Cool tip
- 5 - 360°C Swivel power cord

INSTRUCTIONS

- Plug your appliance into the outlet.
- Press button of ON OFF to start or stop.
- Wind the hair around the cylinder. Hold the tongs pressed for a few seconds, then release the lock and proceed with another lock.
- Let it cool down before it is stored.

MAINTENANCE AND CARE

Switch the unit off first. Unplug the unit from the mains and let the product cooling down on a heat-resistant surface.

Clean the unit with a soft dry cloth.

Keep the plates clean and free from dirt, styling products and gel.

Never dip the unit into water or other liquids. Never use solvents and detergents.

Never try to repair the unit by yourself but always address to specialised centres.

SYMBOL



Class II appliance



This item is made in conformity with all the applicable European directives



DISPOSAL

The device (including its removable parts and accessories) must not be disposed of together with municipal waste at the end of its life, but in compliance with European Directive. Since it must be handled separately from household waste, either carry it to a separately collected waste disposal centre for electrical and electronic appliances or give it back to the retailer on purchasing a new device with the same purpose. Any infringement will be severely prosecuted.

Specifications and designs are based on the latest information available at the time of printing and subject to change without notice.

F

FER À FRISER

Nous vous remercions d'avoir acheté le Fer céramique JOYCARE..

Pour une utilisation correcte et en toute sécurité, avant d'utiliser l'appareil, on conseille de lire attentivement les instructions suivantes.

AVERTISSEMENT CONCERNANT LA SÉCURITÉ

Cet appareil peut être utilisé par des enfants de plus de 8 ans, par des personnes avec des

capacités physiques, sensorielles ou mentales réduites ou par des personnes inexpérimentées uniquement si elles apprennent au préalable à utiliser l'appareil en toute sécurité et si elles sont informées des dangers liées au produit.

Les enfants ne peuvent pas jouer avec l'appareil. Le nettoyage et l'entretien ne peuvent pas être effectués par un enfant sans le contrôle d'un adulte.



Si l'appareil est utilisé dans une salle de bains, débranchez la prise après utilisation, car la proximité de l'eau est dangereuse, même avec l'appareil éteint.

AVERTISSEMENT : ne pas utiliser le présent appareil à proximité

de baignoires, lavabos ou autres récipients contenant de l'eau!

Si le câble d'alimentation est endommagé, il doit être remplacé par le constructeur ou par son service d'assistance technique ou en tout cas par une personne qualifiée de façon à éviter tout risque.

IMPORTANTES NORMES DE SÉCURITÉ

Utiliser le produit seulement dans le but pour lequel il a été conçu, tout autre emploi est donc considéré impropre et par conséquent dangereux.

Avant d'utiliser le produit, lire attentivement les instructions indiquées dans ce manuel.

Il est conseillé de conserver ce manuel pour une utilisation future.

Il faut toujours vérifier que la tension AC correspond à celle indiquée sur l'étiquette de l'appareil.

Débrancher toujours la fiche dans les cas suivants:

- lorsque l'appareil n'est pas allumé
- pendant le nettoyage de l'appareil
- chaque fois qu'on remarque une anomalie dans le fonctionnement.

Avant de débrancher la fiche il faut toujours éteindre l'interrupteur. Tirer toujours par la prise et jamais par le câble.

Du fait que les plaques métalliques atteignent une température très élevée, il est conseillé de ne jamais appuyer l'appareil sur des surfaces thermosensibles (comme le bois, le papier, etc.) ou près de substances inflammables.

Ne jamais enrouler le câble autour de l'appareil.

Afin d'éviter n'importe quel accident et dommage aux enfants, il ne faut jamais laisser l'appareil sans surveillance en leur présence et toujours loin de leur portée.

Ne jamais couvrir l'appareil avec une serviette, couverture etc. cela pourrait

causer des incendies et des brûlures des circuits internes de l'appareil.
Ranger l'appareil loin de toute source de chaleur, des rayons de soleil, des lieux trop humides et des objets tranchants.

Ne jamais laisser le produit sans surveillance lorsqu'il est en fonction!

Eteindre toujours l'interrupteur et débrancher la fiche lorsqu'il n'est pas utilisé, même pendant un bref instant.

En aucun cas le produit doit être plongé ou entrer en contact avec de l'eau ou d'autres liquides.

Ne pas utiliser le lisseur si on a les mains mouillées ou humides.

Dans le cas où le produit devrait se mouiller ou tomber dans l'eau, débrancher immédiatement la fiche.

NE JAMAIS CHERCHER A LE RECUPERER DANS LE CAS OU IL TOMBE DANS L'EAU.

Utiliser le produit seulement dans le but pour lequel il a été conçu.

En cas de dommages ou dégâts au cordon ou à l'appareil, il faut interrompre immédiatement l'utilisation et s'adresser à un centre spécialisé. Ne pas chercher à réparer le produit tous seuls.

Pour éviter la surchauffe de l'appareil, dérouler complètement le cordon et éviter de garder l'appareil allumé inutilement quand il n'est pas utilisé.

Avant de ranger le produit, il faut laisser refroidir les plaques.

Si l'on utilise l'appareil dans des salles de bain, il est nécessaire de le mettre hors tension après l'utilisation, parce que la proximité de l'eau peut représenter un danger même lorsque l'appareil est éteint.

CARACTÉRISTIQUES TECHNIQUES

Plaques en ceramique

Temperature max: 180°C

Puissance: 25W


Alimentation: 220-240V~50Hz

Conditions d'utilisation durant l'opération:

Température ambiante: de 10°C à 40 °C. Hygrométrie: de 30% à 75% sans condensation. Pression: du hPa 700-1060

Conditions de transport sur le plan environnemental et déstockage:

Température : de 10 à 40°C . Humidité: de 5% à 95%. Pression: du hPa700-1060



DESCRIPTION DES COMPOSANTS

- 1 - ON/OFF bouton
- 2 - Support central d'appui
- 3 - Voyant
- 4 - Pointe anti-brûlure
- 5 - Câble rotatif

- Branchez votre appareil à la prise
- Appuyez sur le bouton MARCHE-ARRÊT pour démarrer ou arrêter l'appareil.
- Enroulez la mèche autour du corps cylindrique et appuyez sur la pince pendant quelques secondes, ensuite relâchez la mèche et continuez l'opération avec une autre mèche.
- Laissez l'appareil refroidir avant de le ranger.

NETTOYAGE ET ENTRETIEN DU PRODUIT

Arrêtez le produit en appuyant sur la touche ON/OFF.

Débrancher le lisseur et laisser le refroidir complètement sur une surface résistant à la chaleur. Nettoyer le produit avec un chiffon sèche.

Les plaques de lissage doivent être toujours bien propres et sans poussière, produit pour le cheveux et gel.

Ne jamais plonger le produit dans l'eau ou d'autre liquide. Ne jamais utiliser de détergents ou solvants pour le nettoyage.

Ne jamais chercher à réparer le produit tout seuls mais il faut toujours s'adresser à un centre spécialisé.

SYMBOLES



Appareil de classe II



Le produit a été projeté et fabriqué en respectant toutes les normes européennes applicables.



ECOULEMENT

Quand l'appareil et/ou ses pièces déplaçables ne seront plus utilisables, l'élimination sera effectuée selon les normes en vigueur de la Directive européenne et ne devra pas être éliminé dans les ordures urbaines.

L'appareil ne doit pas être jeté dans les ordures domestiques, mais dans un centre des récoltes différenciées pour les appareils électriques et électroniques, ou renvoyé au revendeur au moment de l'achat d'un nouvel appareil équivalent. En cas d'entorse au règlement, on prévoit des sévères sanctions.

Tous ces renseignements et illustrations se basent sur les informations disponibles au moment où le manuel d'instruction a été écrit, donc ils peuvent varier dans tous moments.

D

LOCKENSTAB

Wir bedanken uns bei Ihnen für den Kauf des Keramik- lockenstab JOYCARE. Vor der Anwendung des Produktes ist es sehr wichtig, diese folgenden. Anleitungen genau zu lesen. Es ist ratsam, dieses Handbuch auch für den. Fall einer zukünftigen Anwendung aufzubewahren.

SICHERHEITSHINWEISE

Dieses Gerät darf nur von Kindern über 8 Jahren, von Personen mit eingeschränkten physischen,

sensorischen oder geistigen Fähigkeiten oder von Personen mit mangelnder Erfahrung verwendet werden, wenn sie zuvor über den sachgemäßen und sicheren Gebrauch belehrt und über die mit der Verwendung desselben verbundenen Gefahren informiert wurden.

Kinder dürfen mit dem Gerät nicht spielen. Die Reinigung und Wartung des Gerätes darf ohne Beaufsichtigung eines Erwachsenen nicht von Kindern vorgenommen werden.



Bei der Verwendung des Gerätes in Badezimmern muss nach Gebrauch desselben immer der Stecker aus der Steckdose gezogen werden, da die Nähe von

Wasser auch bei ausgeschaltetem Gerät eine Gefahr darstellen kann. Warnung: Das Gerät nicht in Flüssigkeiten legen. Das Gerät weder in der Nähe einer Badewanne noch eines Waschbeckens, noch eines anderen Flüssigkeitsbehälters verwenden.

Falls das Stromkabel beschädigt sein sollte, muss es vom Hersteller oder von seinem Kundendienst oder jedenfalls von einer Person mit gleicher Qualifikation ausgewechselt werden, um alle Risiken zu vermeiden.

WICHTIGE SICHERHEITSVORSCHRIFTEN

Bevor Sie das Gerät gebrauchen, empfehlen wir Ihnen, die folgenden Anleitungen aufmerksam durchzulesen.

Bitte bewahren Sie diese Bedienungsanleitung zum späteren Nachschlagen auf. Prüfen Sie, bevor Sie das Gerät in Betrieb nehmen, ob die Spannungsangabe auf dem Gerät mit der Netzspannung übereinstimmt.

Ziehen Sie in folgenden Fällen immer den Stecker aus der Steckdose: wenn das Gerät nicht in Betrieb ist, wenn Sie Zubehöre aufsetzen oder entfernen, bei der Reinigung, immer wenn Sie eine Unregelmäßigkeit beim Betrieb bemerken.

Bevor Sie den Stecker aus der Steckdose ziehen, muss der Schalter am Gerät immer auf "AUS" geschaltet werden. Den Stecker immer am Stecker selbst, nie am Kabel, aus der Steckdose ziehen.

Das Kabel nie um das Produkt herum aufwickeln.

Zur Vermeidung von Unfällen und Schäden an Kindern darf das Gerät in deren Gegenwart nicht unbeaufsichtigt liegen gelassen werden. Halten Sie das Gerät daher außer Reichweite von Kindern.

Prüfen Sie immer das Produkt und das Netzkabel auf Schäden. Im Fall einer Beschädigung darf das Gerät nicht benutzt werden.

Versuchen Sie nicht, das Produkt selbst zu reparieren, sondern wenden Sie sich immer an einen Kundendiensttechniker.

Halten Sie das Gerät immer von Wärmequellen, direkter Sonneneinstrahlung, Feuchtigkeit und scharfen Gegenständen fern.

Lassen Sie den Haartrockner nie unbeaufsichtigt, wenn er eingeschaltet ist! Schalten Sie das Gerät aus und ziehen Sie den Stecker aus der Steckdose, wenn es nicht benutzt wird, selbst wenn es sich nur um einen kurzen Augenblick handeln sollte.

Verwenden Sie nur Originalaufsätze.

Halten Sie die Lufteinlassöffnungen bei der Benutzung des Produktes immer frei.

Legen Sie das Gerät nie neben Waschbecken, Badewannen, oder Wasserbehältern ab, wo das Produkt mit Wasser oder Feuchtigkeit in Berührung kommen könnte.

Benutzen Sie den Haartrockner nie mit nassen Händen.

Sollte das Produkt nass werden, ziehen Sie sofort den Stecker aus der Steckdose. **BITTE VERSUCHEN SIE NICHT ES HERAUSZUHOLEN, WENN ES INS WASSER GEFALLEN SEIN SOLLTE.**

Gebrauchen Sie das Gerät ausschließlich für den Zweck, für den es vorgesehen ist.

Wickeln Sie, um ein Überhitzen des Produktes zu vermeiden, das Kabel vollständig ab und lassen Sie das Gerät nicht unnötig eingeschaltet, wenn es nicht benutzt wird.

Wenn das Gerät weggelegt wird, lassen Sie die Platten abkühlen und wickeln Sie das Kabel nicht um das Produkt auf.

Falls das Gerät in Badezimmern verwendet wird, muss es nach Gebrauch vom Netz getrennt werden, da die Nähe von Wasser auch bei ausgeschaltetem Gerät eine Gefahrenquelle darstellt.

TECHNISCHE MERKMALE

Keramikplatte

Maximale Temperatur: 180°C

Stromstärke: 25W

Stromversorgung: 220-240V~50Hz

Betriebsbedingungen: Raumtemperatur:


von 10°C bis 40°C. Relative Feuchtigkeit: von 30% bis 75% ohne Kondensat.

Druck: 700 – 1060 hPa.

Transport- und Lagerbedingungen:

Temperatur: von 10°C bis 40°C. Feuchtigkeit: von 5% bis 95%

Druck: 700 – 1060 hPa.



BESCHREIBUNG DES PRODUKTS

- 1 - ON/OFF Schalter
- 2 - Zentraler Halter zur Stütze
- 3 - Anzeiger
- 4 - Anti-Verbrennungsspitze
- 5 - Ausrollbares Kabel

GEBRAUCHSANLEITUNG

- Schließen Sie Ihr Gerät am Netz an.
- Drücken Sie auf die ON/OFF-Taste, um das Gerät ein- oder auszuschalten.

Die Haarsträhne umden Stab wickeln und das Eisen für einige Sekunden drücken und dann die Strähne wieder loslassen und mit einer anderen Strähne voranschreiten.

- Lassen Sie das Gerät abkühlen, bevor Sie es wegräumen.

REINIGUNG UND WARTUNG

Schalten Sie das Gerät mit dem Schalter ON/OFF aus, ziehen Sie den Stecker aus der Steckdose und lassen Sie das Gerät auf einer hitzebeständigen Fläche vollkommen auskühlen. Reinigen Sie dann das Produkt mit einem weichen trockenen Tuch.

Halten Sie die Platten immer sauber von Staub, Haarpflegeprodukten und Gel.

Das Gerät darf nie in Wasser oder andere Flüssigkeiten eingetaucht werden. Benutzen Sie zum Reinigen des Produktes nie Lösungsmittel oder aggressive Reinigungsmittel. Versuchen Sie nie, das Gerät selbst zu reparieren, sondern wenden Sie sich immer dafür an ein autorisiertes Kundendienstzentrum.

SYMBOLE



Gerät der Klasse II



Dieser Artikel wurde unter Einhaltung aller anwendbaren europäischen Richtlinien entwickelt und hergestellt



ENTSORGUNG

Das Gerät darf einschließlich seiner abnehmbaren Teile und Zubehörteile zu Ende seiner Nutzungszeit nicht in den Hausmüll geworfen werden, sondern muss gemäß der europäischen Richtlinie entsorgt werden.

Da das Gerät getrennt vom Hausmüll entsorgt werden muss, muss es zu einem differenzierten Sammelzentrum für elektrische und elektronische Geräte gebracht oder dem Verkäufer beim Kauf eines gleichwertigen Neugeräts zurückgegeben werden. Im Fall von Übertretungen sind strenge Sanktionen vorgesehen.

Alle die Angaben und die Bilder basieren auf den zum Zeitpunkt der Drucklegung der Bedienungsanleitung vorliegenden Informationen und können Änderungen unterliegen.

TENAZA RIZACABELLO

Os agradecemos por haber comprado la tenaza de cerámica JOYCARE.

Para un correcto utilizo del producto, se aconseja leer atentamente las siguientes instrucciones. Y se aconseja conservar este manual para un uso futuro.

ADVERTENCIAS SOBRE LA SEGURIDAD

Este artículo puede ser utilizado por niños de edad superior a 8 años, por personas con capacidad física, sensorial o mental reducidas o personas inexpertas sólo si previamente son instruídas sobre el uso en forma segura y sólo si están informadas de los peligros relacionados con el aparato.

Este artículo **NO** es un aparato para ser utilizado en juegos por los niños.

La limpieza y el mantenimiento del aparato no pueden ser hechas

por niños sin la supervisión de un adulto.



Si se utiliza el aparato en el ambiente de baño, desenchufar de la corriente eléctrica después del uso, pues la cercanía del agua es peligrosa aún con el electrodoméstico apagado.

ADVERTENCIA: No utilice este aparato cerca de bañeras, piletas u otros recipientes que puedan contener agua.

Si el cable de alimentación resulta estropeado, debe ser sustituido por el fabricante o por su servicio de asistencia técnica o de todas maneras por una persona con una especialización parecida, para prevenir cualquier riesgo.

IMPORTANTES NORMAS DE SEGURIDAD

No utilizar el producto para usos diversos de aquellos descritos en el presente manual de instrucciones, cualquier otro uso se considera impropio y por lo tanto peligroso.

Antes de utilizar el producto leer atentamente las instrucciones indicadas en este manual.

Se aconseja conservar este producto manual para un uso futuro.

Antes de conectar el aparato, verificar que la tensión indicada en la tarjeta datos, corresponda con la de la red.

Desenchufar siempre el aparato en los siguientes casos: cuando el aparato no está funcionando, durante la limpieza del aparato y cada vez que se note una anomalía en el funcionamiento.

Antes de desenchufar el aparato es necesario siempre apagar el interruptor. Tirar siempre del enchufe y jamás del cable.

Cuando las dos planchas metálicas alcancen una temperatura muy elevada, es aconsejable no apoyar el producto en superficies termo sensibles (como madera, papel, etc...) o cerca de sustancias inflamables.

Evitar además que entren en contacto directo con manos, ojos, orejas, cara y cuello. No tocar las placas cuando el aparato está encendido.

No enrollar jamás el cable alrededor del aparato.

Con el fin de evitar cualquier incidente y daños menores vigilar siempre el aparato en su presencia. Por este motivo se aconseja mantener el producto en un lugar lejos de su alcance.

No utilizar o colocar jamás el producto bajo toallas, mantas o cojines, ya que se podría recalentar y provocar incendios y/o descargas eléctricas.

Dejar siempre el producto lejos de fuentes de calor, de rayos solares, de la humedad, de objetos cortantes y similares.

Vigilar siempre el producto si está funcionando!

Apagar siempre el interruptor y desenchufar el aparato de la red cuando no está siendo utilizado.

En ningún caso el producto debe ser sumergido o entrar en contacto con el agua u otros líquidos. No utilizar la plancha con las manos mojadas o húmedas.

En el caso de que el producto se moje desenchufar inmediatamente el aparato.

NO INTENTES RECUPERARLO EN EL CASO DE QUE CAYESE EN EL AGUA.

Utilizar el producto sólo y exclusivamente para el fin para el cual ha sido creado.

En caso de daños o averías en el cable o el producto, interrumpir inmediatamente el uso y dirigirse a un centro especializado.

No manipular el producto para intentar arreglarlo o sustituir las partes estropeadas.

Las partes de recambio deben ser originales o perfectamente compatibles con ellas.

Para evitar el recalentamiento del producto, desenrollar completamente el cable y

evitar tener el producto encendido inútilmente cuando no sea utilizado.
Antes de guardar el aparato, dejar enfriar las planchas y evitar enrollar el cable alrededor del producto.
Si se utiliza el equipo en cuartos de baño, es necesario desconectarlo de la alimentación después del uso, ya que la proximidad al agua puede suponer un peligro aun cuando el equipo esté apagado.

CARACTERÍSTICAS TÉCNICAS

Planchas en cerámica

Temperatura máxima: 180°C

Potencia: 25W

Alimentación: 220-240V~50Hz


Condiciones operativas de uso: Temperatura ambiente:

de 10°C a 40°C .Humedad relativa: de 30% a 75% sin condensación.

Presión: de 700 – 1060 hPa.

Condiciones ambientales de transporte y conservación: Temperatura: de

10° a 40° C. Humedad: de 5 a 95%. Presión: de 700 – 1060 hPa.



DESCRIPCIÓN COMPONENTES

1 - Tecla ON/OFF

2 - Soporte central de apoyo

3 - Led Indicador

4 - Punta antiquemaduras

5 - Cable giratorio

INSTRUCCIONES DE UTILIZACIÓN

- Conecte el aparato a la toma de corriente.
- Pulse el botón ON OFF para poner en marcha o detener el aparato.
- Envuelva el mechón alrededor del cilindro y mantenga presionada la tenaza durante unos segundos. Libere el mechón y continúe con otro.
- Deje que se enfríe antes de guardarlo.

LIMPIEZA Y MANUTENCION

Apagar el aparato pulsando la tecla ON/OFF, desenchufar el enchufe y dejar enfriar completamente el aparato sobre una superficie resistente al calor.

Limpiar después el producto con un paño suave y seco. Mantener las planchas siempre bien limpias y sin polvo, productos para el cabello y gominas. No sumergir jamás el producto en agua o en otros líquidos. No utilizar jamás disolventes o detergentes agresivos para limpiar el producto. No intentar jamás reparar el producto o dirigirse siempre a un centro de asistencia autorizado.

SÍMBOLOS



Aparato de CLASE II



Este artículo ha sido diseñado y fabricado conformemente a todas las directivas europeas aplicables



ELIMINACIÓN

El aparato, incluidas sus partes extraíbles y accesorios, al final de la vida útil no debe ser colocado junto a los residuos urbanos sino según la normativa de la Directiva europea. Al tener que diferenciarlo de los residuos domésticos, debe ser llevado en un centro de recogida diferenciada para aparatos eléctricos y electrónicos o bien devuelto al vendedor cuando se compra un nuevo aparato.

Las especificaciones y planes están basado en la última información disponible en el momento de impresión y pueden sujetarse a cambios sin previo aviso.

FERRO

Agradecemos a vossa preferência na compra de um produto JOYCARE, ferro para o cabelo. Para uma correcta utilização deste artigo, por favor leia atentamente o manual de instruções. Sugerimos que o guarde para uma utilização futura.

ADVERTÊNCIAS DE SEGURANÇA

Este aparelho pode ser utilizado por crianças com idade superior a 8 anos, por pessoas com plena capacidade física, sensorial e mental, bem como por pessoas inexperientes apenas se lhes for explicado antecipadamente como utilizar o aparelho com segurança e quais os perigos associados ao mesmo.

As crianças não podem brincar com o aparelho. A limpeza e a manutenção do aparelho não podem ser efetuadas por crianças sem a supervisão de um adulto.



Se o aparelho for utilizado numa casa de banho, deve retirar-se o cabo da tomada após a sua utilização, pois a proximidade da água é perigosa mesmo quando o aparelho se encontra desligado.

ADVERTÊNCIA: não utilize o aparelho perto de banheiras, lavatórios ou outros recipientes que contenham água!

Se o cabo de alimentação está danificado, tem que ser substituído pelo construtor ou pelo seu serviço de assistência técnica, ou, de qualquer forma, por pessoal qualificado, de modo a prevenir qualquer risco.

INSTRUÇÕES GERAIS DE SEGURANÇA

Utilize este artigo somente para o fim que se destina, como descrito no manual de instruções.

Qualquer outra utilização não é aconselhável e pode apresentar-se perigoso.

Antes de utilizar este artigo, por favor leia atentamente o manual de instruções.

É aconselhável que guarde o manual para consultas futuras.

Antes de ligar o artigo à corrente verifique se a energia fornecida localmente corresponde ao utilizado pelo artigo.

Desligue sempre o equipamento quando:

Quando não está em uso

Antes de proceder à sua limpeza

Em caso de problemas

Desligue o equipamento da corrente, somente após desligar o botão

OFF. Nunca tente desligar o equipamento da corrente puxando pelo fio ou pelo artigo em si.

O equipamento atinge temperaturas elevadas, por esse motivo é aconselhável não o colocar em contacto directo com superfícies sensíveis ao calor (tal como madeira ou papel) ou mesmo produtos inflamáveis. Demais amais em contacto comasmãos,olhos,orelhas, face, e pescoço. Nunca toque na parte metálica quando em utilização. Nunca enrol o fio à volta do artigo.De forma a proteger as crianças de possíveis choques eléctricos, nunca deixe o artigo sem supervisão quando ligado.

Mantenha-o sempre afastado do alcance das crianças.

De forma a evitar possíveis incêndios ou avarias no equipamento, nunca use ou coloque o mesmo por baixo de cobertores, toalhas ou almofadas.

Mantenha o artigo e o cabo fora do alcance do calor, sol directo,objectos cortantes ou similares. Nunca deixe o artigo sem supervisão quando em funcionamento!

Desligue-o da corrente quando não está em funcionamento,mesmo por um curto periodo de tempo.

O artigo nunca deve ser mergulhado em água ou mesmo entrar em contacto com qualquer liquido! Nunca utilize o artigo com as mãos molhadas ou húmidas.

Caso o equipamento fique húmido ou molhado desligue-o imediatamente da corrente. **NUNCATENTE RESGATAR O ARTIGO DE DENTRO DE ÁGUA!**

Use o artigo somente para os fins a que se destina.

Em caso de avaria do cabo ou do artigo, torna-se imperativo a sua não utilização e recorrer a serviços técnicos especializados para o efeito.

Nunca tente reparar o artigo pelos seus meios.Cabos danificados devem ser substituídos imediatamente. Todas as reparações devem ser efectuados por técnicos especializados

Para qualquer substituição: use sempre peças originais ou similares.

De forma a evitar o sobreaquecimento do artigo, é aconselhável desenrolar completamente o cabo e não manter o artigo ligado à corrente caso não esteja a ser utilizado.

Antes de guardar o artigo,deixe-o arrefecer.Não enrol o cabo à volta do

equipamento

Se se utiliza o aparelho nas casas de banho (ou lugares similares), tornase necessário desligá-lo da alimentação, porque a proximidade da água pode constituir um perigo mesmo quando o aparelho está desligado

ESPECIFICAÇÕES TÉCNICAS

Placas a ceramica

Temperatura máxima: 180°C

Potência: 25W


Alimentação: 220-240V~50Hz

Condições operativas de utilização: Temperatura ambiente: de 10°C a 40°C.

Humidade relativa: de 30% a 75% sem condensação.

Pressão: de 700 – 1060 hPa.

Condições ambientais de transporte e armazenamento: Temperatura: de 10 a 40°C. Humidade: de 5 a 95%. Pressão: de 700 – 1060 hPa.



DESCRIÇÃO COMPONENTES

1 - Botão ON/OFF

2 - Suporte central de apoio

3 - Indicador

4 - Extremidade anti-queimaduras

5 - Cordão extensível

INSTRUÇÕES DE USO

- Ligue o aparelho à tomada.
- Pressione o botão ON/OFF para ligar ou desligar.
- Enrolem a madeixa no cilindro e mantenham premido o ferro durante alguns segundos; depois soltem a madeixa e prossigam com outra madeixa.
- Deixe arrefecer o aparelho antes de o guardar.

CUIDADOS DE MANUTENÇÃO

Desligue primeiro o artigo. Desligue o artigo da corrente e deixe arrefecer numa superfície resistente ao calor.

Limpe o artigo com um pano macio e seco.

Limpe as placas de resíduos de sujidade, produtos capilares e gel.

Nunca mergulhe o artigo em água ou outros líquidos. Nunca use dissolventes ou detergentes.

SIMBOLOS



Aparelho da classe II



Este produto foi projectado e fabricado cumprindo todas as directivas europeias vigentes.



ELIMINAÇÃO

O aparelho, incluídas as suas partes removíveis e acessórios, no fim da vida útil não deve ser eliminado juntamente com o lixo urbano mas de acordo com a directriz europeia. Devendo ser tratado separadamente do lixo doméstico, tem de ser entregue a um centro de recolha diferenciada para aparelhos eléctricos e electrónicos ou reentregue ao revendedor altura da compra de um novo aparelho equivalente. Em caso de transgressão são previstas sanções severas.

Todas as instruções e os desenhos baseiam-se nas informações disponíveis na altura da impressão do guia e podem eventualmente ser alteradas.

ONDULATOR

Vă mulțumim pentru ca ați achiziționat o ondulator din linia JOYCARE. Pentru o corectă utilizare a produsului, citiți cu atenție instrucțiunile următoare.

AVERTISMENTE DE SIGURANTA

Acest aparat poate fi folosit de copii mai mari de 8 ani, persoanele cu dezabilitati psihice, senzoriale ori mentale sau fara experienta ,numai daca au fost instruiti in prealabil sa foloseasca aparatul in intr-un mod sigur si numai daca au fost informati despre pericolele pe care produsul le poate cauza. Este interzis copiilor sa se joace cu aparatul. Copiii nu pot curata sau efectua orice operatie de intretinere pe aparat, fara supravegherea unui adult.



Daca utilizati aparatul intr-o baie, scoateti stecherul din priza dupa utilizare, deoarece prezenta apei este periculoasa chiar si atunci cand aparatul este oprit.

ATENȚIE: Nu utilizați acest aparat în apropiere de băi, lavoare/chiuvete sau alte recipiente pline de apă!

În cazul în care cablul de alimentare este deteriorat, acesta trebuie înlocuit de către producător sau de către serviceul propriu de asistență tehnică sau, în orice caz, de către o persoană cu calificare în domeniu astfel încât să se prevină orice risc.

REGULI IMPORTANTE PRIVIND SIGURANȚA

Înainte de utilizarea produsului, citiți cu atenție instrucțiunile cuprinse în acest manual.

Se recomandă păstrarea acestui manual pentru o folosire ulterioară.

Înainte de conectarea aparatului, verificați ca tensiunea indicată pe acesta să corespundă tensiunii rețelei electrice folosite

Scoateți întotdeauna din priză în următoarele situații: atunci când aparatul nu se află în funcțiune, atunci când se îndepărtează sau se montează accesoriile, în timpul curățării aparatului și ori de câte ori se observă o anomalie în funcționarea corectă a acestuia.

Înainte de scoaterea din priză, trebuie întotdeauna să opriți întrerupătorul.

Trageți întotdeauna de ștecher și niciodată de cablul electric.

Nu înfășurați niciodată cablul în jurul aparatului.

Pentru evitarea oricărui incident sau răniri ale copiilor, nu lăsați niciodată aparatul nesupravegheat în prezența acestora. Din acest motiv, se recomandă poziționarea produsului într-un loc unde aceștia nu au acces.

Controlați întotdeauna starea produsului și a cablului; în caz de defecțiune, produsul nu trebuie utilizat.

Nu încercați să reparați produsul singuri, adresați-vă întotdeauna unui centru specializat.

Păstrați întotdeauna produsul departe de surse de căldură, de razele soarelui, umiditate, obiecte ascuțite și alte obiecte similare.

Nu lăsați niciodată produsul nesupravegheat atunci când se află în funcțiune! Opriți întotdeauna întrerupătorul și deconectați ștecherul de la rețeaua de curent electric atunci când aparatul nu este folosit, chiar dacă pentru un interval scurt de timp.

Folosiți numai accesoriile originale.

Gurile de intrare și ieșire a aerului nu trebuie obturate în timp ce aparatul este în funcțiune.

Produsul nu trebuie, în niciun caz, să fie scufundat sau să intre în contact cu apa sau cu alte lichide. Nu utilizați uscătorul de păr atunci când aveți mâinile ude sau umede.

Dacă produsul se udă, scoateți imediat ștecherul din priză. **NU ÎNCERCAȚI SĂ RECUPERATI APARATUL ATUNCI CÂND ACESTA CADE ÎN APĂ.**

Utilizați produsul numai și exclusiv în scopul pentru care acesta a fost proiectat.

Piese de schimb trebuie să fie originale sau, în orice caz, perfect compatibile cu acestea.

AVERTIZĂRI

Pentru a evita supraîncălzirea produsului, desfășurați complet cablul și evitați menținerea produsului în poziția pornit în mod inutil atunci când acesta nu este folosit.

La reșezarea aparatului în locul obișnuit, lăsați plăcile să se răcească și evitați înfășurarea cablului în jurul produsului.

Dacă aparatul este folosit în camerele de baie, este necesară deconectarea acestuia de la alimentarea electrică după folosire, deoarece prezența apei în apropiere poate reprezenta un pericol chiar și atunci când aparatul este oprit.

CARACTERISTICI TEHNICE

Plăci din ceramică


Temperatura maximă 180°C

Putere: 25W

Alimentare: 220-240V~50Hz

Condiții de utilizare: Temperatura camerei: de la 10 ° C până la 40 ° C. Umiditatea relativă: de la 30% până la 75%, fără condensare. Presiune: între 700 - 1060 hPa.

Condiții de mediu de transport și depozitare: Temperatura: de la 10 până la 40 ° C. Umiditate: de la 5 până la 95%. Presiune: între 700 - 1060 hPa.



COMPONENTĂ

- 1 - Buton ON/OFF
- 2 - Centrale Asistență
- 3 - lumina pe indicatorul
- 4 - Vârf contra arsurilor
- 5 - Cablu reglabil

INSTRUCȚIUNI DE FOLOSIRE

- Conectați dispozitivul la o priză.
- Apăsați butonul ON / OFF pentru a-l porni sau a-l opri.
- Blocați plăcile astfel încât instrumentul să devină un cilindru. Înfășurați șuvița în jurul cilindrului și țineți ondulatorul apăsat timp de câteva secunde și apoi eliberați șuvița.
- Lăsați aparatul să se răcească înainte să-l depozitați.

CURĂȚARE ȘI ÎNTREȚINERE

Opriti aparatul apăsând butonul ON/OFF, deconectați cablul electric și lăsați aparatul să se răcească complet pe o suprafață plană termo-rezistentă.

Curățați produsul cu o lavetă moale și uscată. Păstrați plăcile mereu bine curățate și fără depuneri de praf, produse pentru păr și gel.

Nu scufundați niciodată produsul în apă sau alte lichide. Nu folosiți niciodată solvenți sau detergenți agresivi pentru curățarea produsului.

Nu încercați să reparați produsul singuri, adresați-vă întotdeauna unui centru specializat.

SIMBOLURI



Aparat de clasă II



Acest dispozitiv este conform tuturor directivelor europene în vigoare



ELIMINAREA

Aparatul, inclusiv părțile sale detașabile, la sfârșitul duratei sale de viață nu trebuie să fie eliminat împreună cu deșeurile urbane ci conform directivei europene. Trebuind să fie eliminat separat de gunoiul menajer, acesta trebuie să fie încredințat unui centru de colectare diferențiat pentru aparatură electrică și electronică sau restituit vânzătorului cu amănuntul în momentul achiziționării unui aparat echivalent nou. În cazul încălcării acestei prevederi sunt prevăzute sancțiuni severe.

Toate indicațiile și desenele se bazează pe ultimile informații disponibile în momentul editării manualului și pot suferi modificări.

BG

ПРЕСА

*Благодарим Ви, че закупихте керамичната преса JOY CARE
За правилната употреба на продукта прочетете внимателно следните
упътвания.*

ПРЕДУПРЕЖДЕНИЕ ЗА БЕЗОПАСНО ПОЛЗВАНЕ

Този уред може да се използва от деца на възраст повече от 8 години, лица с физически, сетивни и умствени способности, както и от неопитни лица, само ако те са предварително обучени как да го използват по безопасен начин, само ако те са били информирани за опасностите, които продукта може да предизвика.

Децата не могат да си играят с уреда. Децата не трябва да почистват или извършват

някаква поддръжка на уреда без надзор от възрастен.



Ако използвате уреда в банята, издърпайте щепсела от контакта след употреба, тъй като наличието на вода е опасно, дори когато уредът е изключен.

ПРЕДУПРЕЖДЕНИЕ: Не използвайте този уред близо до вани, мивки или други съдове, пълни с вода!

Ако захранващият кабел изглежда увреден, той трябва да бъде заменен от производителя или от негов сервиз за техническа помощ, или при всички случаи от човек с подобна квалификация, за да се избегне всеки риск.

ВАЖНИ ПРАВИЛА ЗА СИГУРНОСТ

Преди да използвате продукта, прочетете внимателно упътванията, посочени в настоящото ръководство. Препоръчваме Ви да съхранявате това ръководство за използване в бъдеще.

Преди да свържете уреда, се уверете, че посоченото напрежение върху него съответства на напрежението в мрежата.

Винаги изваждайте щепсела в следните случаи: когато уредът не се използва, когато се отстраняват или се добавят принадлежности, при почистването на уреда и всеки път, когато забележите неизправност във функционирането.

Преди да извадите щепсела винаги трябва да изключвате прекъсвача. Винаги издърпвайте щепсела, а не кабела.

Никога не навивайте кабела около уреда.

С цел да се избегнат нещастни случаи и наранявания на деца, никога не оставяйте уреда без надзор в тяхно присъствие. Поради тази причина е препоръчително да поставите продукта на недостъпно за тях място. Винаги проверявайте състоянието на продукта и на кабела; в случай на увреждане не използвайте продукта.

Не се опитвайте да поправяте продукта сами, а винаги се обръщайте към специализиран сервиз. Винаги оставяйте продукта далеч от източници на топлина, от слънчеви лъчи, от влажност, от режещи предмети и др. подобни.

Никога не оставяйте продукта без надзор, ако е включен! Винаги изключвайте прекъсвача и изваждайте щепсела от мрежата, когато уредът не се използва, дори и ако става въпрос за кратко време.

Използвайте само оригинални принадлежности.

Отворите за всмукване и излизане на въздуха не бива да бъдат запушвани, докато се използва уредът.

В никакъв случай продуктът не бива да бъде потапан или да влиза в контакт с вода или други течности. Не използвайте сешоара с мокри ръце

Ако уредът по някаква причина се намокри, веднага извадете щепсела от контакта. **НЕ СЕ ОПИТВАЙТЕ ДА ГО ИЗВАДИТЕ, АКО ПАДНЕ ВЪВ ВОДА.** Използвайте уреда само и единствено за целите, за които е проектиран.

ПРЕДУПРЕЖДЕНИЯ

За да избегнете прегряването на уреда, развийте напълно кабела и избягвайте да държите уреда включен напразно, когато не се използва. Когато прибирате уреда, оставете да се изстудят плочите и избягвайте

да навивате кабела около уреда.

ВНИМАНИЕ: никога не използвайте пресата с мокри коси.
Специални разпоредби за сигурност за този уред

Ако използвате уреда в помещение за къпане, трябва да го извадите от захранването след употреба, тъй като близостта с водата може да представлява опасност, дори и когато уредът е изключен.

ТЕХНИЧЕСКИ ХАРАКТЕРИСТИКИ

Плочи от плаващ турмалинова керамика

Максимална температура 180°C

Мощност: 25W

Захранване: 220-240V~50Hz

Условия за употреба: Стайната температура: от -10 ° C до 40 ° C. Относителна влажност: от 30% до 75% без кондензация.
Налягане: от 700 - 1060 НРА.

Условия на околната среда за транспорт и съхранение:
Температура: от 10 до 40 ° C. Влажност на въздуха: от 5% до 95%. Налягане: от 700 - 1060 НРА.



ОПИСАНИЕ ЕЛЕМЕНТИ

1 - Копче ON/OFF

- 2 - Централно звено за
- 3 - индикатор довели
- 4 - Предпазен връх от изгаряне
- 5 - Регулируем кабел

ИНСТРУКЦИИ ЗА УПОТРЕБА

- Включете уреда в електрическия контакт.
- Натиснете бутона ON OFF, за да го включите или изключите.
- Блокирайте плочите така, че инструментът да придобие формата на цилиндър. Навийте кичур коса около този цилиндър и дръжте натисната машата да няколко секунди, след което отпуснете кичура.
- Оставете я да се охлади, преди да я приберете

ПОЧИСТВАНЕ И ПОДДРЪЖКА

Изключете уреда, като натиснете копчето ON/OFF, извадете щепсела и оставете да се изстуди уредът напълно върху повърхност, устойчива на топлина. Почиствайте уреда с мека и суха кърпа.

Винаги поддържайте плочите добре почистени и без остатъци от прах, продукти за коси и гелове.

Никога не потапяйте уреда във вода или други течности. Никога не използвайте разтворители или агресивни почистващи препарати за почистване на уреда.

Никога не се опитвайте да ремонтирате уреда сами, а винаги се обръщайте към оторизиран технически сервиз.

СИМВОЛИ



Уред от клас II



Това устройство съответства на всички приложими европейски директиви.



ИЗХВЪРЛЯНЕ

В края на полезния си живот уредът, включително и неговите свалящи се части и принадлежности, не бива да бъде изхвърлян заедно с

битовите отпадъци, а в съответствие с европейската директива. Тъй като е необходимо да се третира отделно от домакинските отпадъци, той трябва да бъде занесен в център за разделно събиране на електрически и електронни уреди, или да бъде върнат на търговския представител при закупуването на нов уред от същия тип. В случай на неспазване на тези разпоредби се предвиждат строги санкции.

Всички указания и изображения се базират на най-скорошната информация, налична към момента на отпечатване на ръководството и могат да подлежат на промени.

HU

HAJSÜTŐVASAT

Köszönjük, hogy a JOYCARE kerámia hajszütővasat .

A készülék megfelelő használatához javasoljuk, hogy figyelmesen olvassa el az alábbi utasításokat, s a használati utasítást őrizze meg a későbbiekben való használatához is.

BIZTONSÁGI FIGYELMEZTETÉSEK

A készüléket 8 évnél nem fiatalabb gyermekek használhatják, és csökkent fizikai, érzékszervi vagy mentális képességű vagy tapasztalattal és szükséges ismerettel nem rendelkező személyek csak abban az esetben, ha felügyelet alatt állnak, és ha

útmutatást kaptak a készülék biztonságos használatára és a használatból eredő veszélyek megértésére vonatkozóan. Gyermek a készülékkel nem játszhat.

A felhasználó által végzett tisztítást és karbantartást gyermekek karbantartás nélkül nem végezhetik.



Amennyiben a készülék használata fürdő helyiségekben történik, használat után húzza ki a hálózathoz a csatlakozót, mivel a víz közelsége kikapcsolt gépnél is veszélyt jelenthet.

FIGYELEM: Ne használja a készüléket fürdőkádak, mosdókagylók vagy más víz tároló edények közelében.

Amennyiben a tápkábel megsérülne, kockázat elkerülése érdekében a gyártóval, vagy a műszaki szervizközpontjával kell kicseréltetni, vagy egy hasonló képzettségű személlyel.

FONTOS BIZTONSÁGI RENDSZABÁLYOK

Ne használja a készüléket a jelen felhasználói utasításban leírtaktól eltérő célra; bármely más felhasználás helytelenek, s ennél fogva veszélyesnek minősül.

A készülék használata előtt olvassa el figyelmesen az e kézikönyvben található utasításokat.

Tanácsoljuk, hogy a felhasználói utasítást őrizze meg későbbi használatra. A készülék csatlakoztatása előtt ellenőrizze, hogy a hálózati feszültség megegyezik-e az adatokat tartalmazó címkén feltüntetett értékkel.

Az alábbi esetekben mindig húzza ki a hálózati csatlakozót: ha a készülék nincs használatban, a készülék tisztítása alatt, s mindannyiszor, amikor működés közben rendellenességet észlel.

Mindig kapcsoljuk ki a készüléket, és csak azután húzzuk ki a hálózati csatlakozót. Mindig a csatlakozódugót húzzuk, sohasem a vezetékét.

Ha a fémes lapok magas hőmérsékletet érnek el, sohasem tanácsos a készüléket hőérzékeny felületre (mint fa, papír stb.), vagy gyúlékony anyagok közelébe helyezni. Kerüljük el továbbá, hogy közvetlenül érintkezzék a kezünkkel, szemünkkel, arcunkkal és nyakunkkal. Ne érintsük meg a lapokat, amikor

a készülék be van kapcsolva. Ne csavarjuk soha a vezetékét a készülékre. A gyermekekkel kapcsolatos balesetek vagy szerencsétlenségek elkerülése érdekében, jelenlétükben sohasem hagyjuk a készüléket felügyelet nélkül. Ennek érdekében tanácsos a készüléket számukra nem elérhető helyen tartani.

Ne használjuk vagy helyezzük a készüléket törülköző, takaró vagy párna

alá, mert túlmelegedhet, s tüzet és/vagy áramütést okozhat.

A készüléket mindig távol kell tartani hőforrástól, nem szabad napsütésnek kitett vagy párás helyen tartani, s távol kell tartani az olyan, pl. éles tárgyaktól, melyek károsíthatják.

Működése közben soha ne hagyjuk őrizzetlenül a készüléket! Ha nincsen használatban, mindig ki kell kapcsolni, és a csatlakozó aljzattól ki kell húzni. A készüléket semmilyen esetben nem szabad vízbe vagy más folyadékba meríteni, vagy velük érintkezésbe hozni. Vizes vagy nedves kézzel ne használjuk a hajvasalót.

Ha a készülék véletlenül vizes lesz, azonnal húzzuk ki a csatlakozó aljzattól.

HA VÍZBE ESNE, SEMMIKÉPPEN NE PRÓBÁLJUK

ONNAN KIEMELNI.

A terméket kizárólag eredeti céljának megfelelően szabad használni.

Ha a termék vagy a kábel sérült vagy meghibásodott, használatát azonnal fel kell függeszteni, és hivatalos szervizhez fordulni. Ne próbáljuk a készüléket megjavítani, vagy a sérült részeket kicserélni. A sérült kábeleket azonnal ki kell cserélni. Ezt a műveletet csak szakemberek végezhetik. A cserealkatrészeknek eredetieknek, vagy legalábbis velük teljes mértékben egyenértékűeknek kell lenniük. A készülék túlmelegedésének elkerülése érdekében tekerjük le teljesen kábelét, s a készüléket, ha nem használjuk, ne tartsuk bekapcsolva. A készüléket csak lehűlt állapotban tegyük el, s kábelét soha ne tekerjük rá.

Ha a tápvezeték sérült, ki kell azt cseréltetni a gyártóval vagy a gyártó szakszervizével vagy hasonló, szakképzett személlyel a kockázatok megelőzése érdekében. Ha a készüléket fürdőszobában használja, használatot követően áramtalanítsa, mert a víz közelsége még akkor is veszélyt jelent, amikor a készülék ki van kapcsolva.

MŰSZAKI JELLEMZŐK

Kerámiával bevont lapok


Maximális hőmérséklet: 180°C

Teljesítmény: 25W

Táplálás: 220-240V~50Hz

Felhasználásra vonatkozó feltételek: Környezeti hőmérséklet: 10°C - 40°C. Relatív páratartalom: 30% - 75% kondenz nélkül. Nyomás: 700 - 1060 hPa.

Szállítás és tárolás környezeti feltételei: Hőmérséklet: 10 - 40°C.
Páratartalom: 5 - 95%.Nyomás: 700 – 1060 hPa.



A LEÍRÁS RÉSZEI:

- 1 - BE/KI nyomógomb
- 2 - Központi támogatás
- 3 - Jelzőfény
- 4 - Hidegvég
- 5 - 360°-ban elfordítható hálózati kábel

HASZNÁLATI UTASÍTÁS

- A készüléket dugjuk be a hálózatba.
- Az indításhoz vagy leállításhoz nyomjuk meg a BE/KI gombot.
- Oly módon rögzítse a simítólapokat, hogy azok egy hengert formázzanak. Tekerje a hajtincset a henger köré és tartsa a simítólapot néhány másodpercig lenyomva, majd engedje el a hajtincset .
- Mielőtt eltennénk, várjuk meg, míg lehűl.

TISZTÍTÁS ÉS KARBANTARTÁS

A BE/KI nyomógomb megnyomásával kapcsoljuk ki a készüléket, húzzuk ki a csatlakozót a csatlakozó aljzatból, helyezzük a készüléket egy hőálló felületre, s várjuk meg, míg teljesen kihűl.
Ezután puha száraz szövettel tisztítsuk le a készüléket.
Mindig tartsuk a lapokat tisztán, portalanul, s mentesen a hajápolási

termékektől és hajszelétől.

A készüléket soha ne merítsük vízbe, vagy más folyadékba. A készülék tisztításához ne használjunk soha oldószert vagy agresszív tisztítószert.

Ne kíséreljük meg soha a készüléket magunk megjavítani, forduljunk inkább hivatalos szervizhez.

JELMAGYARÁZAT



II. érintésvédelmi osztályú készülék



A készülék valamennyi vonatkozó európai normatívának megfelel.



HULLADÉKKEZELÉS

A készüléket életciklusának lejártát követően nem lehet a települési hulladékkal együtt megsemmisíteni, a hulladékkezeléskor – a készülék eltávolítható részeivel és alkatrészeivel együtt irányelvet kell figyelembe venni. Mivel a települési hulladéktól külön kell kezelni, ezért a készüléket egy elektromos és elektronikai berendezések gyűjtésére szakosodott hulladéklerakó telepre kell vinni, vagy egy egyenértékű, új készülék vásárlásakor le kell adni a viszonteladónak. A fentiek betartásának elmaradása súlyos büntetést von maga után.

Minden utasítás és rajz a használati útmutató nyomtatásakor rendelkezésre álló információ alapján, ezért változásnak van kitéve.

REV.03-FEB20016

JOYCARE S.R.L. socio unico

Sede legale e amministrativa: via Massimo D'Antona, 28 - 60033 Chiaravalle (AN) - Italy

e-mail: info@joycare.it – www.joycare.it

Made in China